

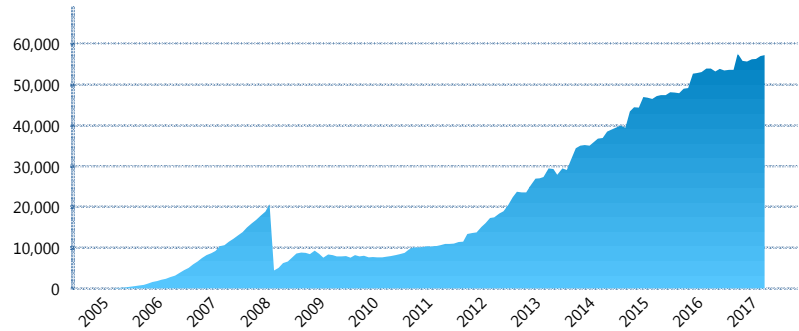
I. INFORMACIÓN FINANCIERA

I) Detalles del Fondo

Detalles del Fondo	
Razón Social	Siefore Invercap II, S. A. de C. V.
Inicio de Operaciones	24/02/2005
Tipo de Fondo	Básica
Clave Bolsa	INVER52
Activos Administrados *	57,300
ISIN	MX54IN3U0023
Comisión Anual	1%
Administrador	Afore Invercap S.A. de C.V.
Director General	Ing. Eduardo José Villarreal Morales
Presidente del Consejo	César Augusto Montemayor Zambrano

Activos Administrados *

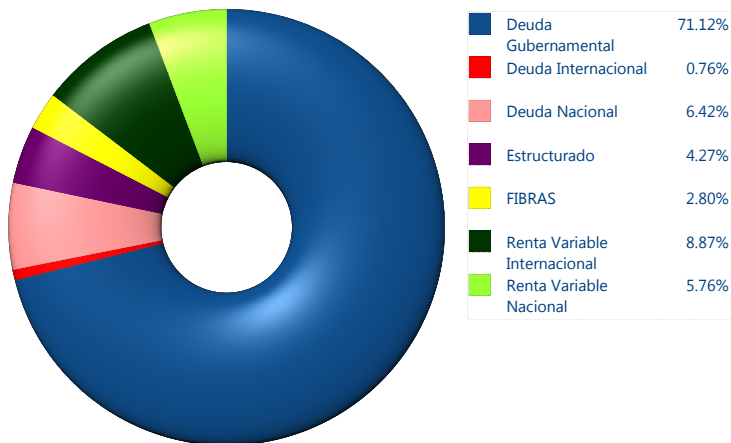
\$57,300



*Cifras en millones de pesos

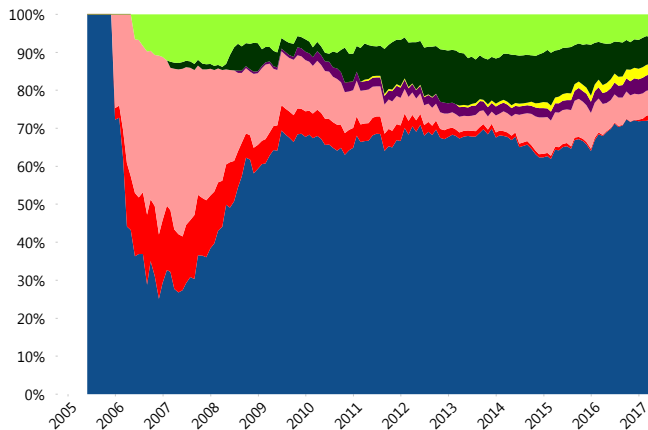
Contiene el efecto de fusiones, cortes transversales y transferencias por edad. Para mayor información consultar: <http://www.consar.gob.mx/gobmx/Aplicativo/Factsheets/EC/ECSAR.pdf>

II) Inversiones



Tipo de Instrumento		Invercap (SB2)	Sistema Básicas 2**
Renta Variable Nacional	Renta Variable Nacional	5.76%	5.92%
	Total	5.76%	5.92%
Renta Variable Internacional	Renta Variable Internacional	8.87%	13.20%
	Total	8.87%	13.20%
Mercancías	Mercancías	0.00%	0.13%
	Total	0.00%	0.13%
FIBRAS	FIBRAS	2.80%	1.85%
	Total	2.80%	1.85%
Estructurado	Estructurados	4.27%	4.48%
	Total	4.27%	4.48%
Deuda Nacional	Alimentos	0.00%	0.33%
	Automotriz	0.00%	0.05%
	Banca de Desarrollo	0.31%	1.86%
	Bancario	0.35%	1.52%
	Bebidas	0.00%	0.43%
	Cemento	0.00%	0.04%
	Centros Comerciales	0.00%	0.06%
	Construcción	0.00%	0.02%
	Consumo	0.00%	0.36%
	Deuda CP	0.00%	0.00%
	Empresas Productivas del Estado	0.00%	2.99%
	Estados	0.97%	0.69%
	Europesos	2.36%	3.50%
	Grupos Industriales	0.50%	0.55%
	Infraestructura	1.29%	2.93%
	Otros	0.00%	0.97%
	Papel	0.03%	0.14%
	Serv. Financieros	0.00%	0.37%
	Siderúrgica	0.00%	0.00%
	Telecom	0.59%	1.40%
Transporte	0.00%	0.27%	
Vivienda	0.02%	1.82%	
Total	6.42%	20.30%	
Deuda Internacional	Deuda Internacional	0.76%	0.83%
	Total	0.76%	0.83%
Deuda Gubernamental	BONDES	0.00%	0.86%
	BONOS	43.89%	14.87%
	BPA182	0.00%	0.03%
	CBIC	0.00%	3.89%
	CETES	6.56%	5.47%
	REPORTO	2.94%	2.27%
	UDIBONO	17.43%	24.87%
	UMS	0.31%	1.04%
	Total	71.12%	53.30%
	Total	100.00%	100.00%

Evolución de Inversiones



**Considera las inversiones de todo el grupo de SIEFORES Básicas 2
Cifras al cierre de abril de 2017

III) Desempeño

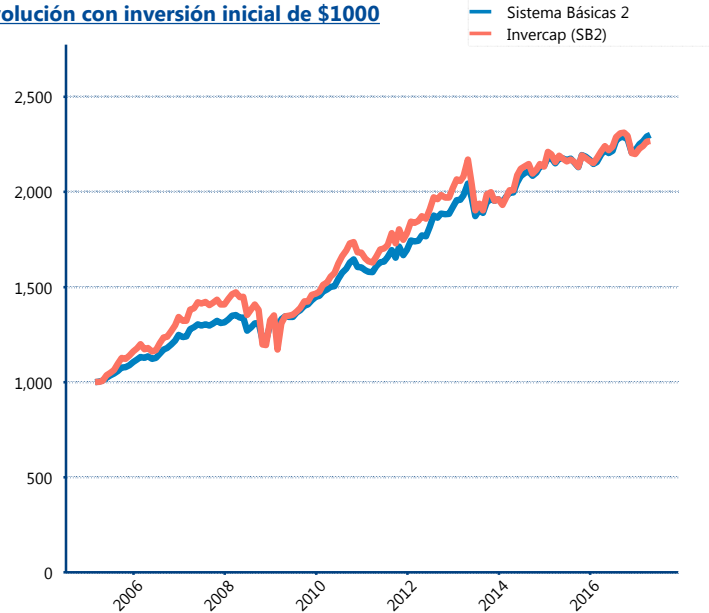
Rendimiento Bolsa

Tipo	Invercap (SB2)	Sistema Básicas 2
1 año	1.38%	3.77%
2 años	1.67%	2.78%
3 años	4.10%	4.81%
5 años	3.89%	5.32%
Histórico	-	10.43%

Indicador de Rendimiento Neto

Siefore	IRN %
Profuturo (SB2)	6.65%
SURA (SB2)	6.17%
Banamex (SB2)	5.83%
Coppel (SB2)	5.57%
PensionISSSTE (SB2)	5.22%
Metlife (SB2)	5.05%
Azteca (SB2)	4.95%
Principal (SB2)	4.91%
XXI-Banorte (SB2)	4.80%
Inbursa (SB2)	4.39%
Invercap (SB2)	4.15%
Promedio Simple	4.15 %
Promedio Ponderado	4.15 %

Evolución con inversión inicial de \$1000



Construido con el precio de la Siefore registrado en la Bolsa Mexicana de Valores

IV) Medidas de sensibilidad y riesgos

Evolución del Plazo Promedio Ponderado

